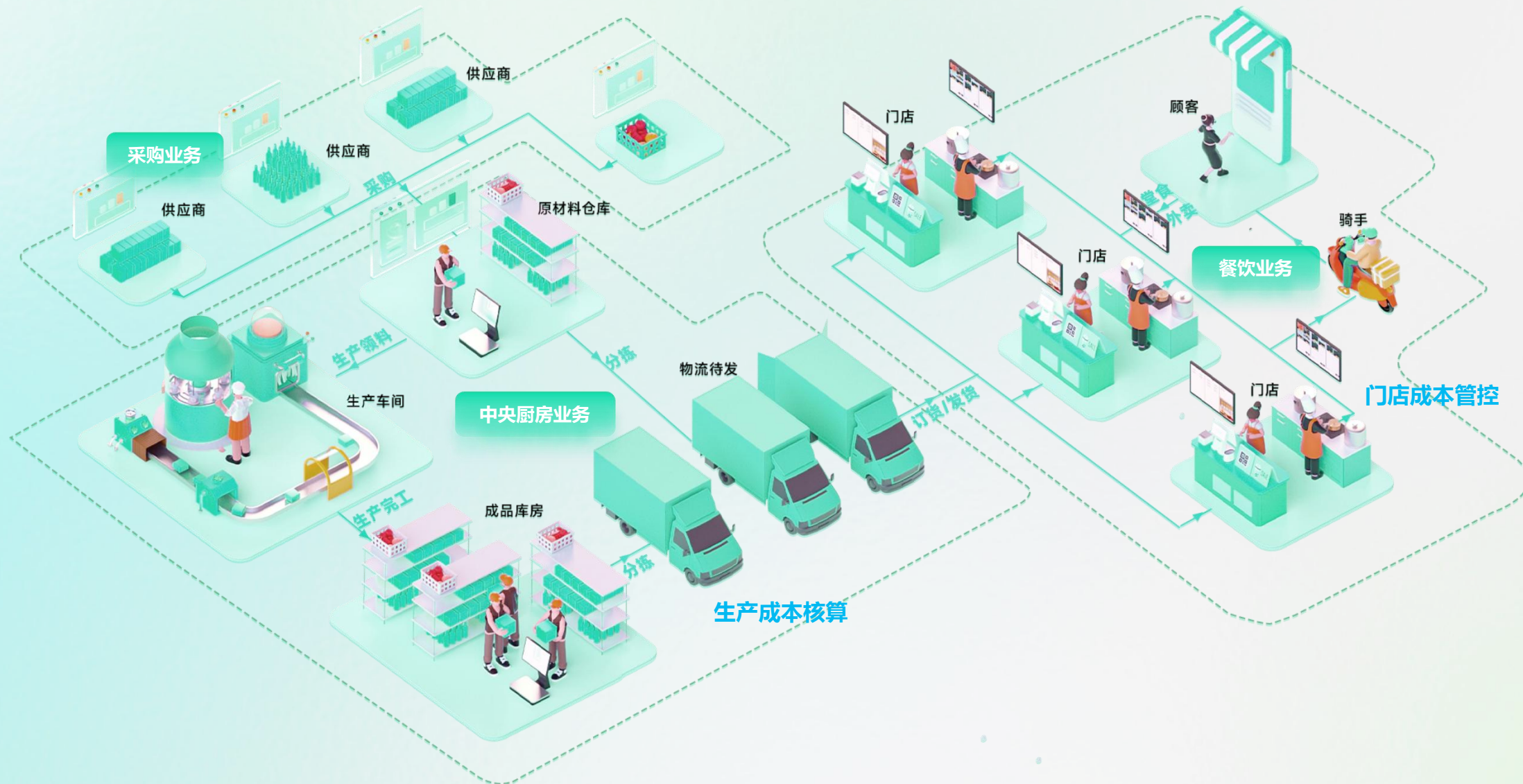


青橙云

拉卡拉餐饮管理系统

供应链解决方案

餐饮全链条供应链



企业运营标准



启动会议



基础档案梳理



编制《菜品成本卡》



编制《岗位职责说明书》



编制《作业流程指导书》



岗位职责与作业流程培训



编制《每日工作清单》



过程工作管理



盘点



月末结转



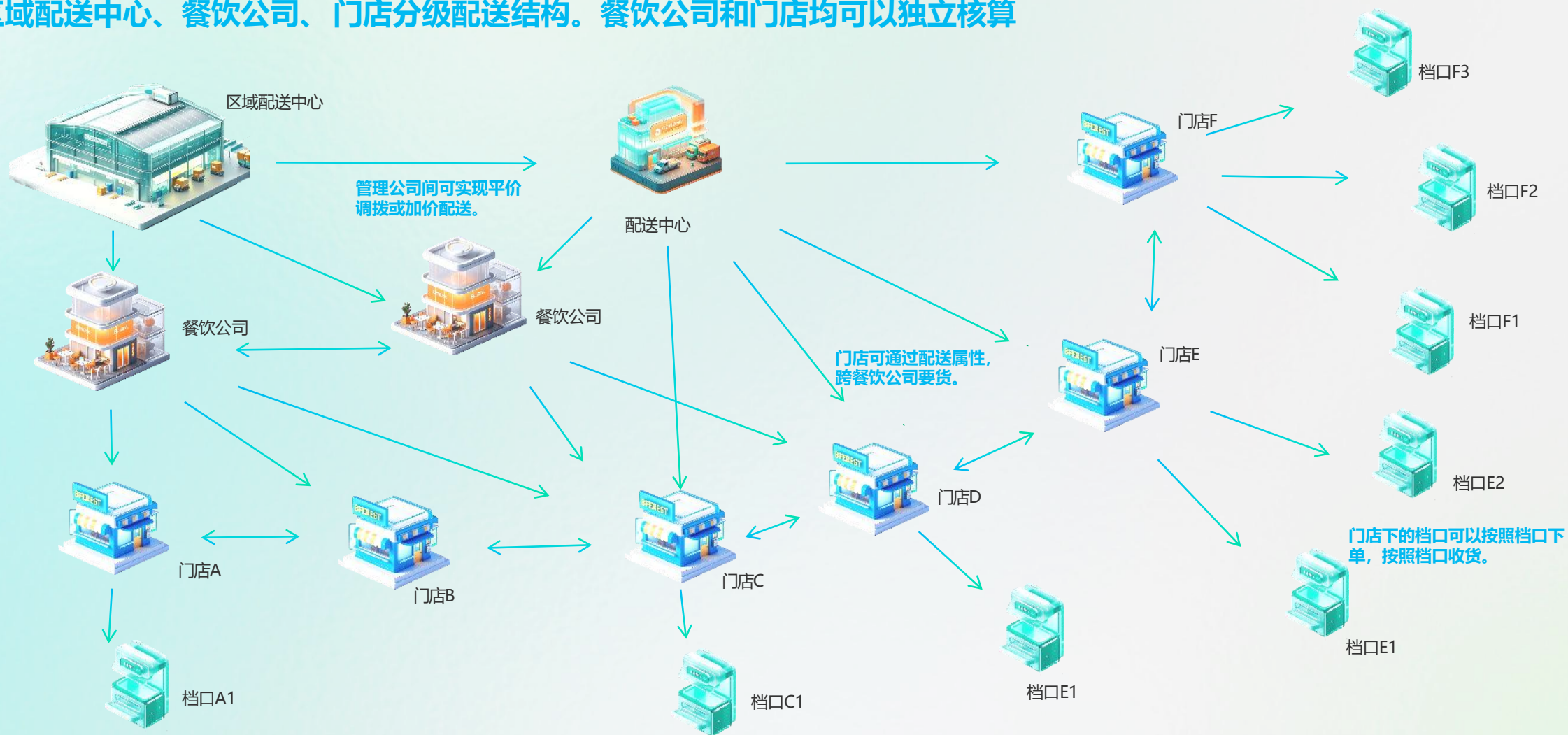
成本分析会



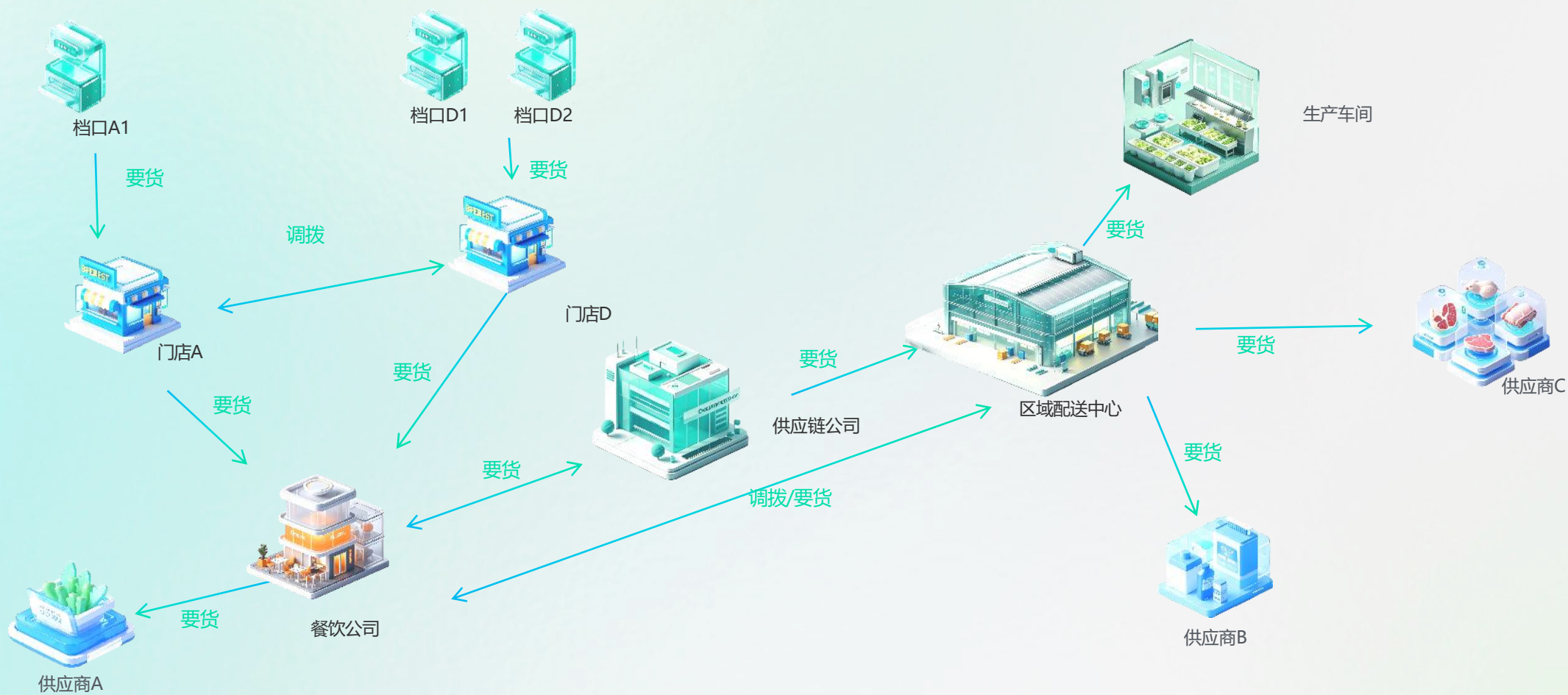
成本管控阶段总结

供应链组织结构布局

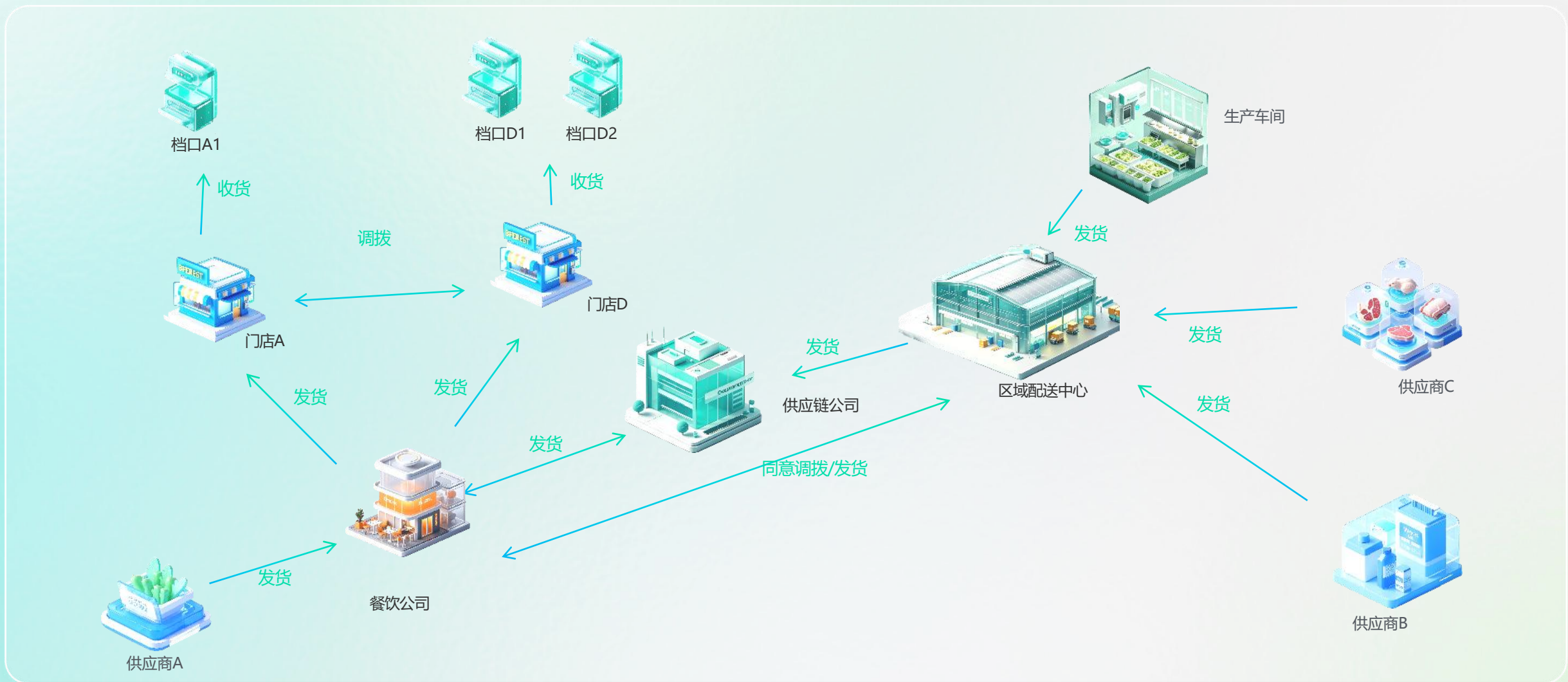
区域配送中心、餐饮公司、门店分级配送结构。餐饮公司和门店均可以独立核算



供应链要货流程



供应链收货流程



供应链产品蓝图

高效运营&成本管控

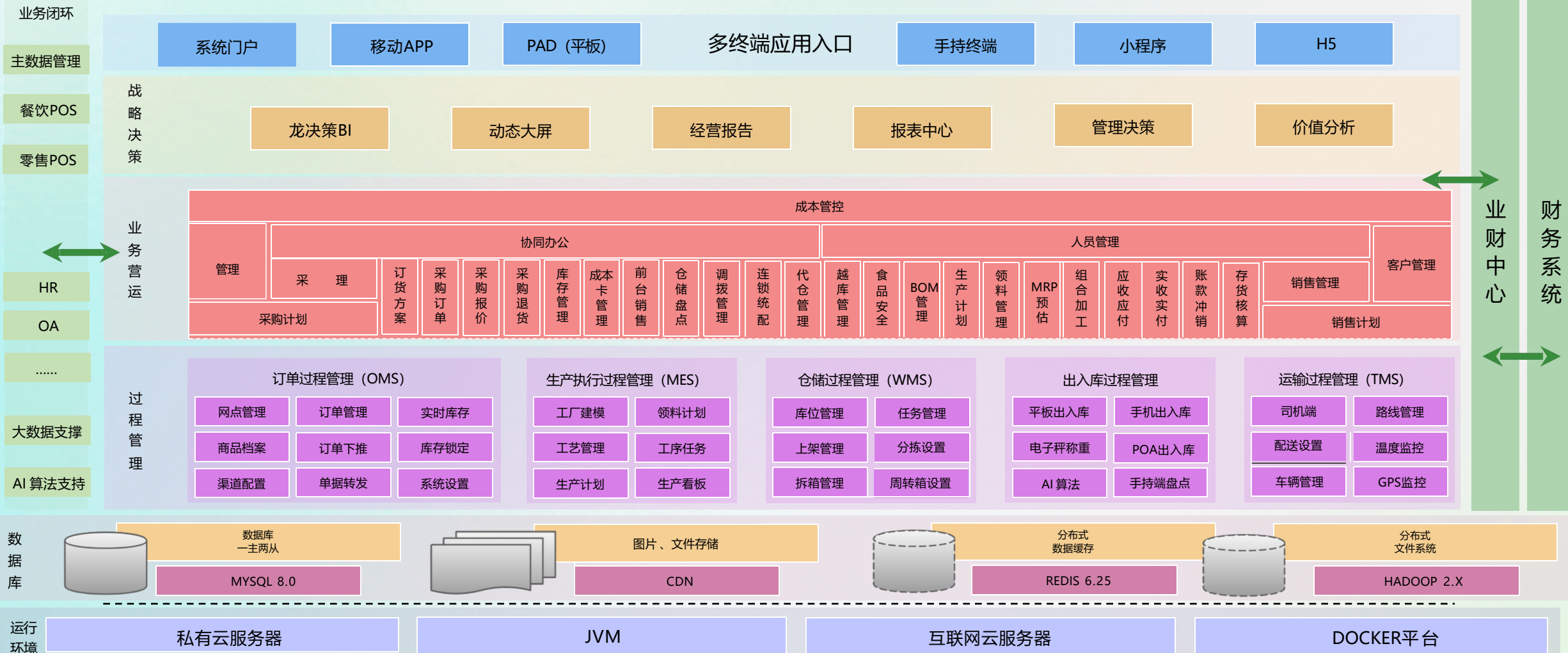
提高工作效率

加强业务管控

增强业务协同

促进信息流动

数据辅助决策



业财中心
财务系统

供应链产品蓝图——供应商管理



供应商管理



编辑 供应商主体

基础信息

* 供应商编号:	<input type="text" value="0002"/>	* 供应商名称:	<input type="text" value="优选生鲜"/>
* 所属类别:	<input type="text" value="dmm测试供应商"/>	财务分类:	<input type="text" value="请选择"/>
* 助记符:	<input type="text" value="yxsx"/>	* 启停状态:	<input checked="" type="checkbox"/>
* 计价方式:	<input type="text" value="非价税分离"/>		

关联设置

该供应商可关联品项: 全部品项 自定义

该供应商SRM账号: [点击绑定](#)

> 财务设置

> 其他信息

> 附加信息

> 来源信息

新增资质

* 证照类型:	<input type="text" value="统一社会信用代码"/>
* 证照名称:	<input type="text" value="统一社会信用代码"/>
证照编号:	<input type="text" value="食品安全许可证"/>
证照有效期:	<input type="text" value="开始日期 至 结束日期"/>

附件:



支持扩展名: .jpg, .jpeg, .png, .gif 最多上传1个文件, 单个文件大小不超过1MB

取消

保存

灵活的价格方案

按照“门店、供货商、商品”的方式设置灵活的价格档案，支持“一品多商多价格”

全面支持增值税加税分离。

可设定有效期，以便提前录入新的价格设定。

可将价格导出Excel，并可在修改后重新导入生成新的价格档案。

导入新价格档案后会覆盖此前价格。

The image shows two screenshots of the system's interface. The left screenshot is titled '价格方案详情' (Price Scheme Details) and shows a form for creating or editing a price scheme. It includes fields for '方案编号' (Scheme ID), '方案名称' (Scheme Name), '起始日期' (Start Date), '截止日期' (End Date), '卖方机构' (Seller Institution), and '买方机构' (Buyer Institution). Below the form is a table of items with columns for '序号' (Serial Number), '品项编号' (Item ID), '品项名称' (Item Name), '规格' (Specification), and '单位' (Unit).

The right screenshot is titled '采购报价单详情' (Purchase Bid Details) and shows a form for creating or editing a purchase bid. It includes fields for '系统单号' (System Order Number), '手工单号' (Manual Order Number), '单据类型' (Document Type), '买方机构' (Buyer Institution), '卖方机构' (Seller Institution), '经办人' (Handler), '生效时间' (Effective Time), and '失效时间' (Expiration Time). Below the form is a table of items with columns for '序号' (Serial Number), '品项编号' (Item ID), '品项名称' (Item Name), '规格' (Specification), '单位' (Unit), '非税单价' (Non-tax Unit Price), '含税单价' (Tax-included Unit Price), '税率' (Tax Rate), and '辅助单位' (Auxiliary Unit).

可通过《采购报价单》实现“三次审核”流程式价格管理

生成报价单

导入历史价格

录入最新价格

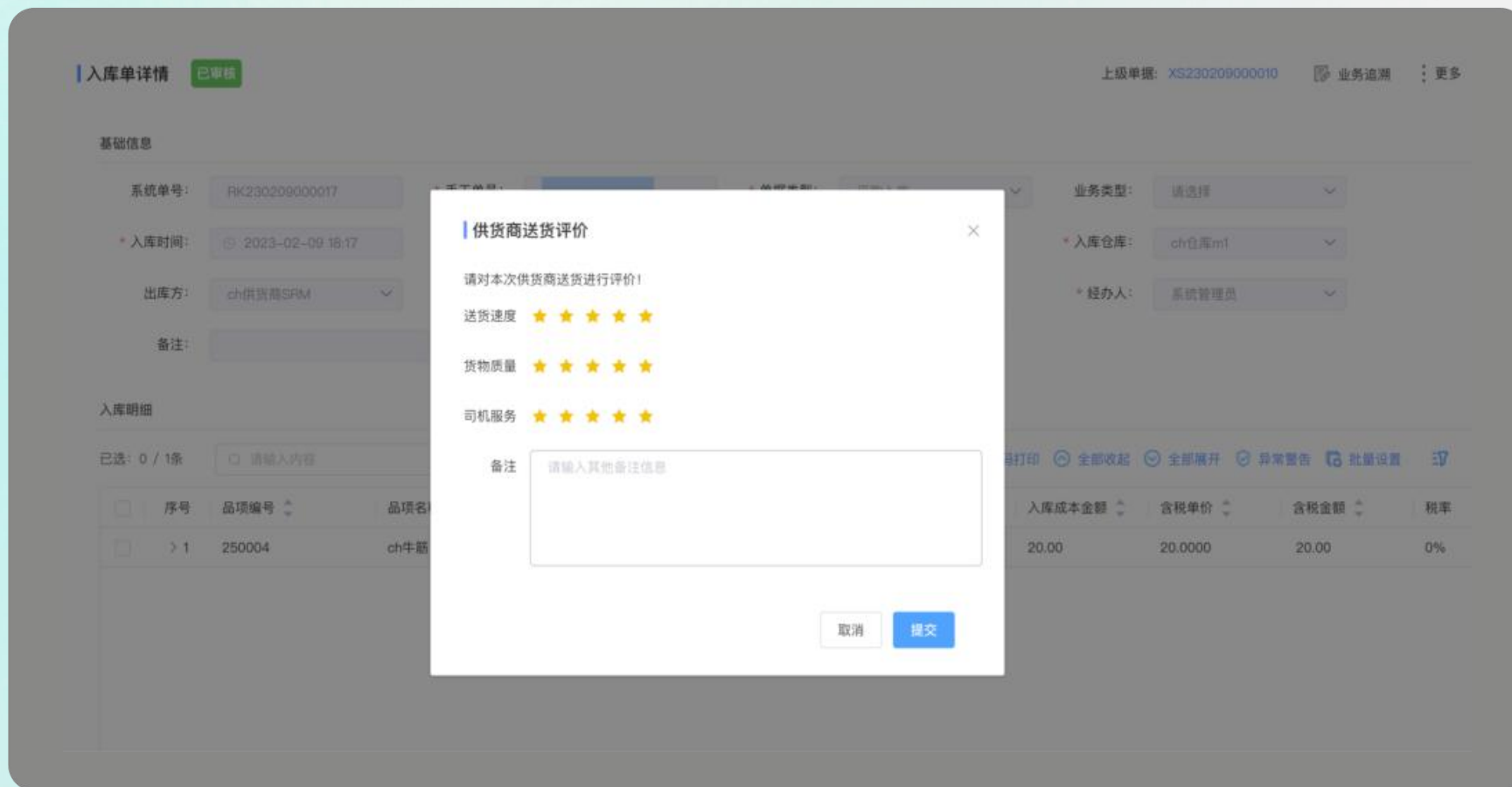
录入员提交
(1次审核)

采购经理审核
(2次审核)

采购总监一次写入价格档案
(3次审核)

供货商评价体系

单据审核自动弹出供货商评价界面



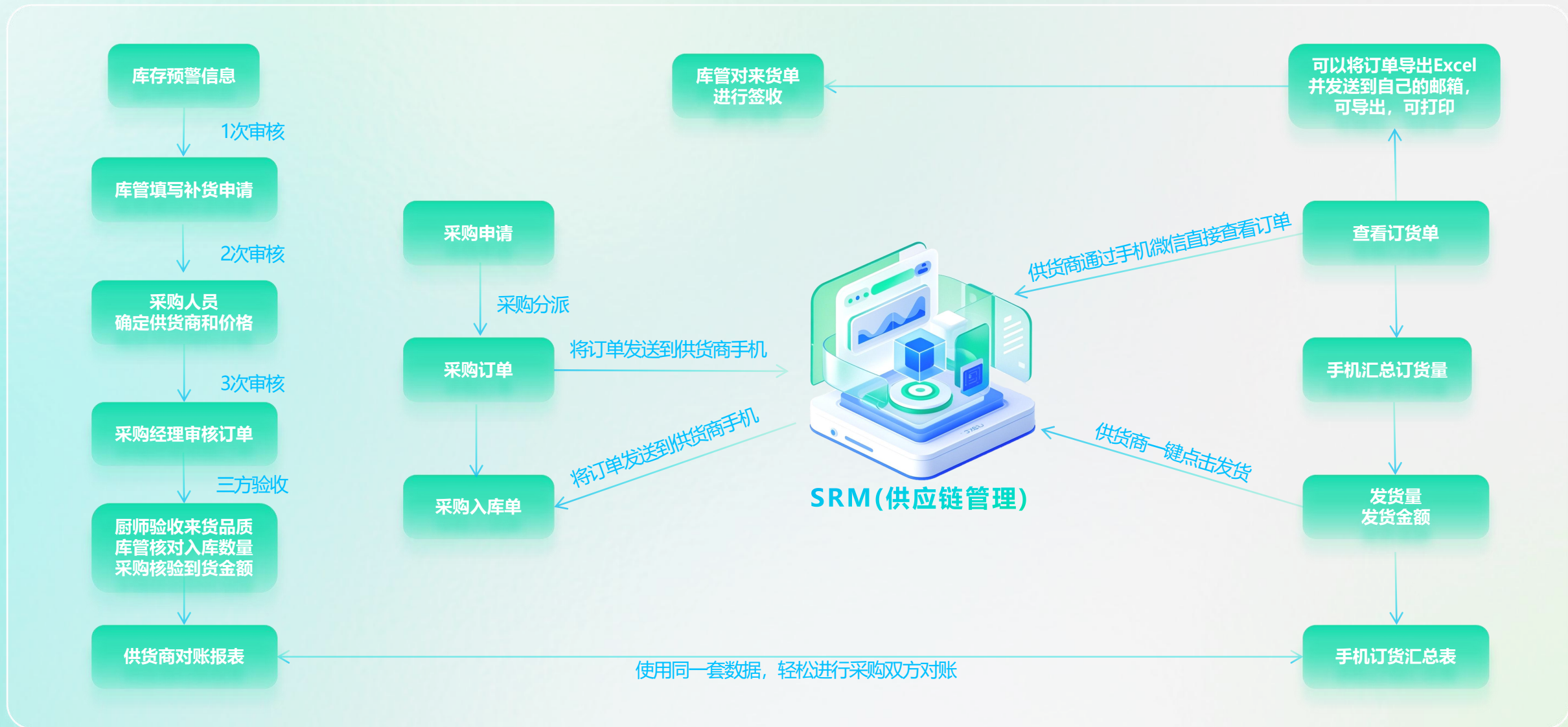
供应链产品蓝图——门店订单管理



门店订单管理



直营店采购管理





智能订货量

- = **预估需求量** (按照预估销售额拆解出的物料需求量)
- **预估日的当前库存量**
- + **日均用量 × 到货天数**
- **到货期内的在途数量**
- + **安全库存量**
- ± **特殊考虑因素**

需要营业额有沉淀，成本卡要准

要求库存要准，出入库日清日结

要求采购周期稳定

要求采购有订单，入库要及时

要求安全库存要合理

要求天气、节假日等特殊因素设置完全

智能订货的落地是供应链整体规范性管理的试金石

供应链产品蓝图——门店库存管理



门店库存管理



供应链的问题都会通过库存问题反馈出来

信息不充分 → 需求不确定 → 安全库存上升

执行力差 → 供应交货不确定 → 安全库存上升 设计研发变更更多 → 过期库存上升

次品多 → 劣质库存上升 → 备用库存上升 质量差 → 回款周期长 → 应收款多 → 往来库存上升 生产链条长 → 周转库存上升

物流运输慢 → 在途库存上升 预测计划不到位 → 采购机动量大 → 积压库存上升




餐企与供货商线上对账



规范流程:

明确岗位职责, 人员各司其职



明确对账:

提高财务效率, 增强数据准确



信息连通:

事前分析预测, 事后查账监督



精确库存:

堵住供销漏洞, 财务日清日结



管控成本:

加强企业内控, 提供决策依据

门店库存管理重要一环——日清日结



采购入库
日清日结



先打单
再领用



像要求出纳那样
要求库管!



每日审账



按期盘点
监盘复审

门店库存管理提效



货品入库：称重验收



部门领



生产环节：投料产出




货品入库：称重验收



门店库存管理降本



后台管理&配置数据



后厨拆分品项



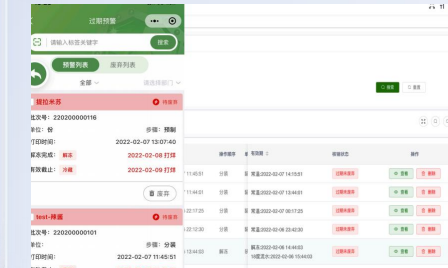
打印拆封标签



通过标签查看拆封品项状态



品项临期移动端&总部后台通知



供应链产品蓝图——门店成本运营



门店成本运营



供应链系统与餐饮系统无缝链接，销售、成本数据互通，实现门店成本分析闭环体系

折前

折前理论毛利率
关注人:点餐员

了解菜品销售利润情况便于对点餐的高毛利菜品进行销售推荐

折后

折前实际毛利率
关注人:厨师长

分析后厨档口的浪费现象,责任到人

折前

折后理论毛利率
关注人:财务

准确了解到因为营销打折情况对门店销售造成的利润影响

折后

折后实际毛利率
关注人:店长、老板

最终经营过程中产生的利润情况

门店成本报表



门店毛利分析

以店面为单位, 分析优免率、四个毛利率、原料分差率、采购占销比, 反应门店整体盈利情况

档口毛利分析

以档口仓库为单位, 分析优免率、四个毛利率、原料分差率、采购占销比, 反应档口盈利情况

档口菜品毛利分析

以菜品为单位, 分析优免率、理论毛利率、销售占比、毛利占比, 反应菜品毛利合理程度与营业贡献程度

菜品成本卡分析

以菜品为单位, 分析菜品的原料组成, 反应菜品的成本构成

档口原料用量差异分

以原料为单位, 按照“期初+入-出=期末”计算理论结存, 分析原料分差, 反应实际成本与档口浪费情况

档口收发明细台账

以原料为单位, 反馈某种原料在一段时间内的收发明细流水情况, 用于对原料出入库明细进行核对

档口原料用途分析

以原料为单位, 反馈某种原料应用在哪个菜品中, 反应原料在各菜品中的分布情况

供应链产品蓝图——中心配销管理



中心配销管理



接到订单后，中心该做什么？

哪些货要报给供货商？

有哪些货上下午各发一次？

哪些货按照成本价发货？

哪些货由总仓统一配送？

• 哪些货需要固定加价？

哪些货库存不足？

哪些货需要车间生产？

哪些货库存不足？

分别要从哪个仓库发货？

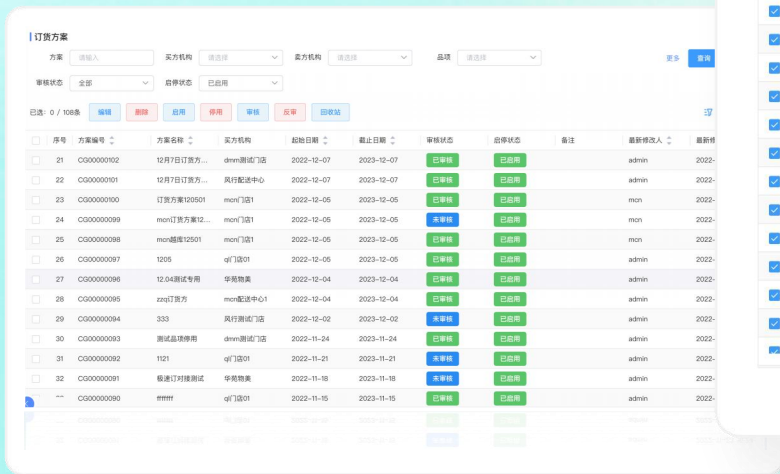
• 哪些货按照比例加价？

哪些货还没有发？

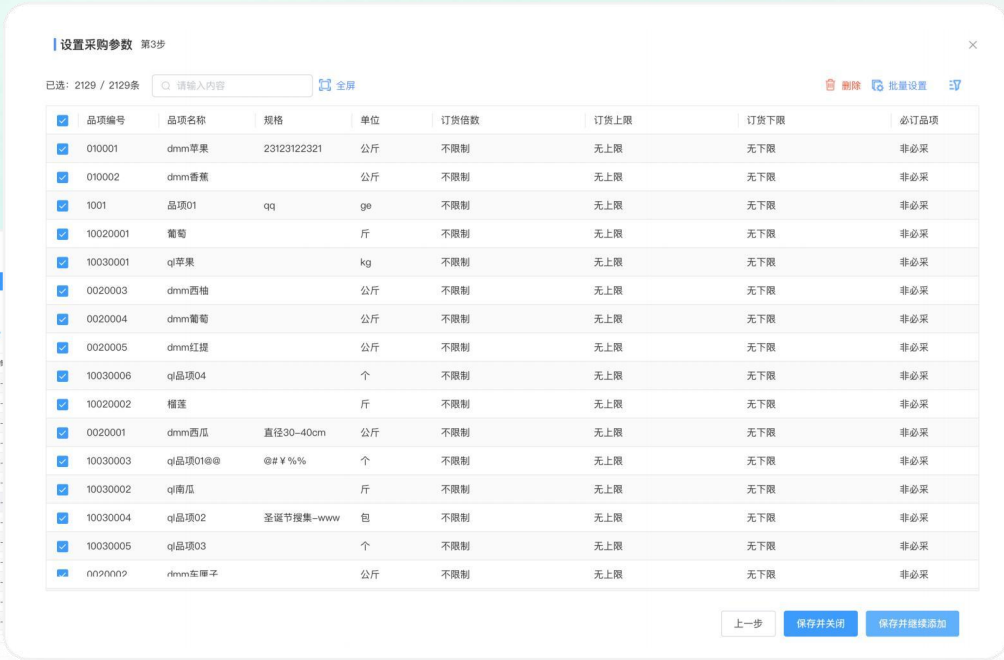


手工统计报货，
工作量大易出错

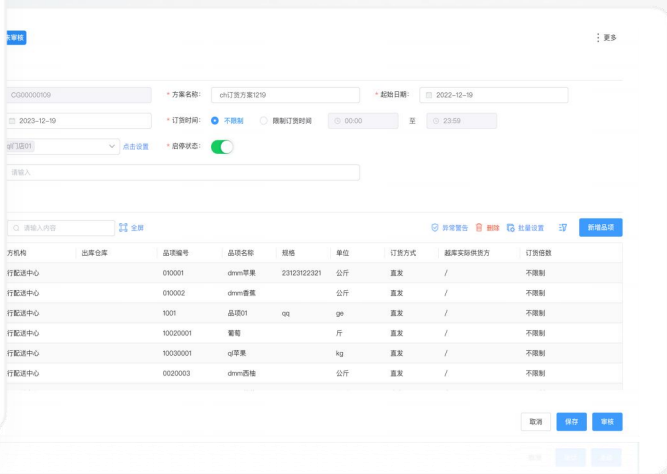
中心灵活的订货/配送方案



一键设置订货/配送方案

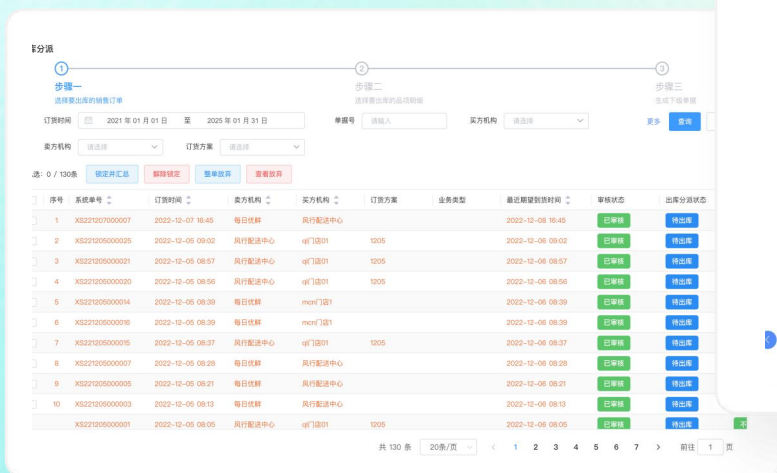


一键设置报货品项单位、报货上下限、必报品项

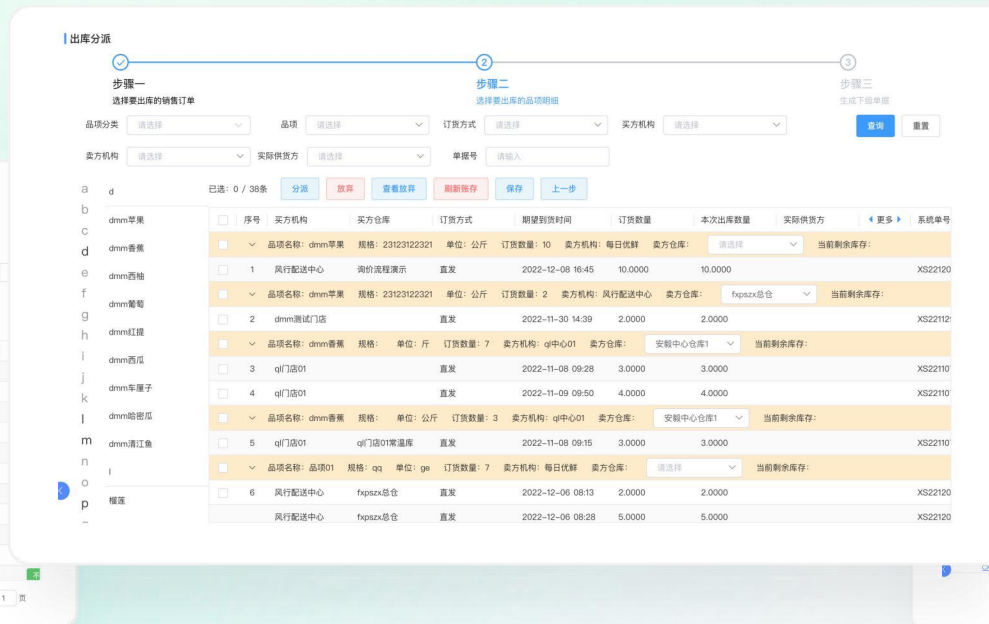


按订货方案订货和配送

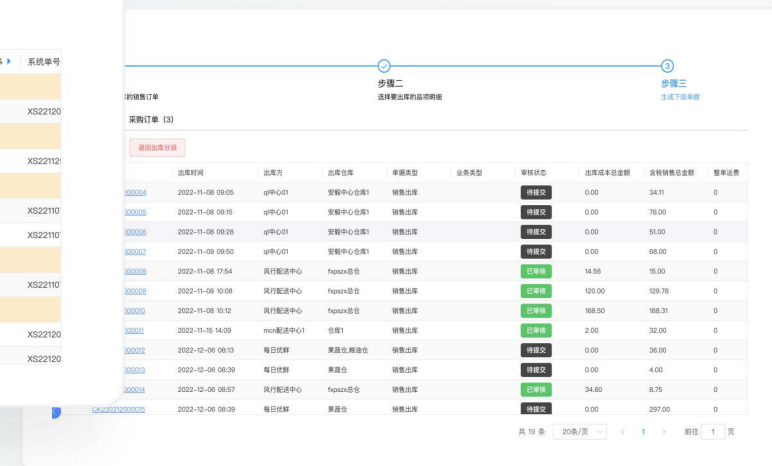
中心一键分单



汇总销售订单



选择发货方式、出库方及出库数量



生成出库单

一键自动汇总，同种品项自动归类

规范拣货操作，使拣货操作更加快速简单

中心分单发货

中心返库入库/退回中心

销售订单汇总

已审核

卖方	品项名称	品项分类	品项单位	合计
每日优鲜	dmm西瓜	dmm果蔬类	公斤	2
优选生鲜	dmm清江鱼	哈哈	斤	12
	dmm苹果	dmm果蔬类	公斤	17
	dmm香蕉	半成品	公斤	12
	ql苹果	ql品项类别	kg	12
	ql苹果	ql品项类别	g	10
风行配送中心	dmm清江鱼	哈哈	斤	3
	大米	dmm水产类	斤	5
	dmm西瓜	dmm果蔬类	个	1
	dmm车厘子	水产	斤	3
	dmm葡萄	dmm果蔬类	公斤	2
	dmm苹果	dmm果蔬类	公斤	8
	Lqq西红柿	Lqq蔬菜	斤	6
	Lqq鸡蛋	Lqq粮油	斤	5
ql中心01	dmm清江鱼	哈哈	斤	10

一表多用 报货统计自如

多维度交叉汇总

直接显示出中心库存差数

可以只显示装车数，方便司机核对

可以按照订货方进行汇总

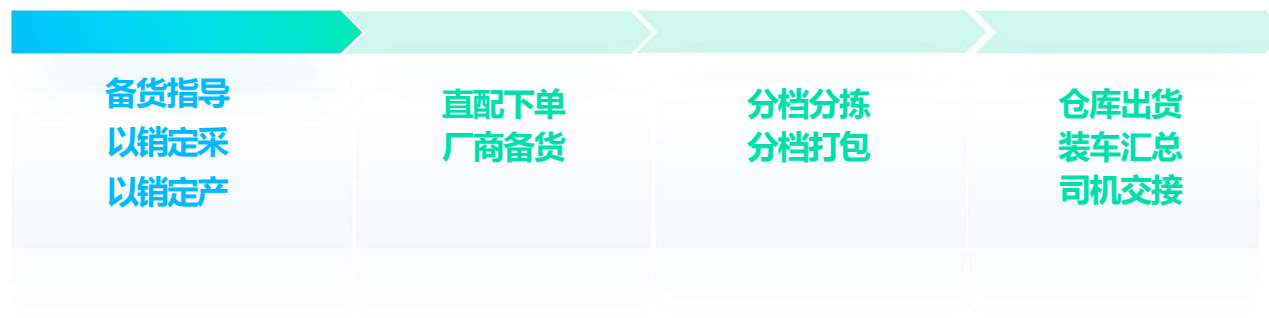
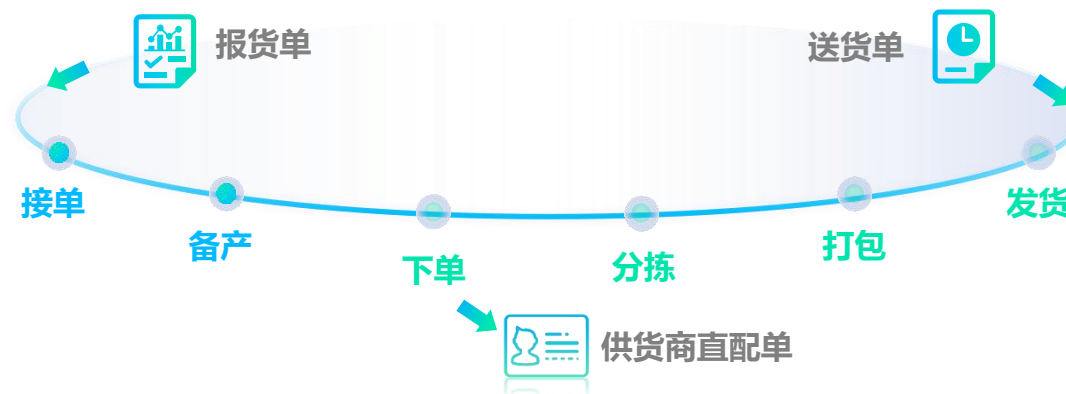
可以按照供货商进行汇总

可以按照线路进行汇总

灵活强大的分派汇总表

销售订单汇总 已审核

卖方	品项名称	品项分类	品项单位	合计
每日优鲜	dmm西瓜	dmm果蔬类	公斤	2
优选生鲜	dmm清江鱼	哈哈哈	斤	12
	dmm苹果	dmm果蔬类	公斤	17
	dmm香蕉	半成品	公斤	12
	ql苹果	ql品项类别	kg	12
	ql苹果	ql品项类别	g	10
	风行配送中心	dmm清江鱼	哈哈哈	斤
大米		dmm水产类	斤	5
dmm西瓜		dmm果蔬类	个	1
dmm车厘子		水产	斤	3
dmm葡萄		dmm果蔬类	公斤	2
dmm苹果		dmm果蔬类	公斤	8
Lqq西红柿		Lqq蔬菜	斤	6
Lqq鸡蛋		Lqq粮油	斤	5
ql中心01	dmm清江鱼	哈哈哈	斤	10



对于需要生产的品项，可直接显示出中心库存差数，按照对应的不同仓库（车间），即可按照差数向各车间报计划

灵活强大的分派汇总表

销售订单汇总 已审核

卖方	品项名称	品项分类	品项单位	合计
每日优鲜	dmm西瓜	dmm果蔬类	公斤	2
优选生鲜	dmm清江鱼	哈哈哈	斤	12
	dmm苹果	dmm果蔬类	公斤	17
	dmm香蕉	半成品	公斤	12
	ql苹果	ql品项类别	kg	12
	ql苹果	ql品项类别	g	10
风行配送中心	dmm清江鱼	哈哈哈	斤	3
	大米	dmm水产类	斤	5
	dmm西瓜	dmm果蔬类	个	1
	dmm车厘子	水产	斤	3
	dmm葡萄	dmm果蔬类	公斤	2
	dmm苹果	dmm果蔬类	公斤	8
	Lqq西红柿	Lqq蔬菜	斤	6
	Lqq鸡蛋	Lqq粮油	斤	5
ql中心01	dmm清江鱼	哈哈哈	斤	10

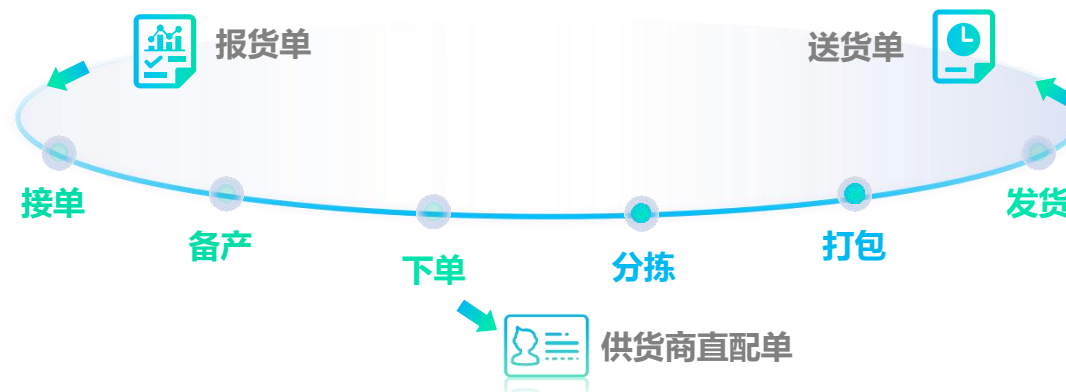


对于供货商直配品项，可按供货商进行汇总，可导出Excel，方便向各供货商发送订货量，也便于供货商为各个门店分货

灵活强大的分派汇总表

销售订单汇总 已审核

卖方	品项名称	品项分类	品项单位	合计
每日优鲜	dmm西瓜	dmm果蔬类	公斤	2
优选生鲜	dmm清江鱼	哈哈哈	斤	12
	dmm苹果	dmm果蔬类	公斤	17
	dmm香蕉	半成品	公斤	12
	ql苹果	ql品项类别	kg	12
	ql苹果	ql品项类别	g	10
	风行配送中心	dmm清江鱼	哈哈哈	斤
大米		dmm水产类	斤	5
dmm西瓜		dmm果蔬类	个	1
dmm车厘子		水产	斤	3
dmm葡萄		dmm果蔬类	公斤	2
dmm苹果		dmm果蔬类	公斤	8
Lqq西红柿		Lqq蔬菜	斤	6
Lqq鸡蛋		Lqq粮油	斤	5
ql中心01	dmm清江鱼	哈哈哈	斤	10

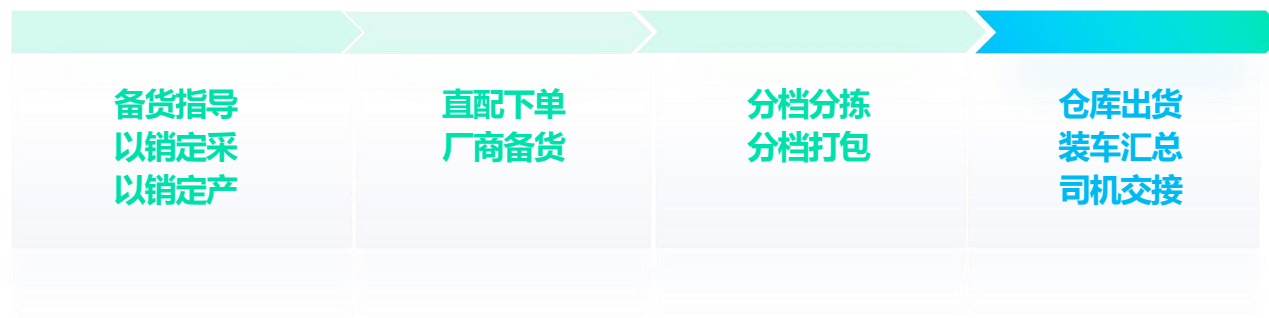
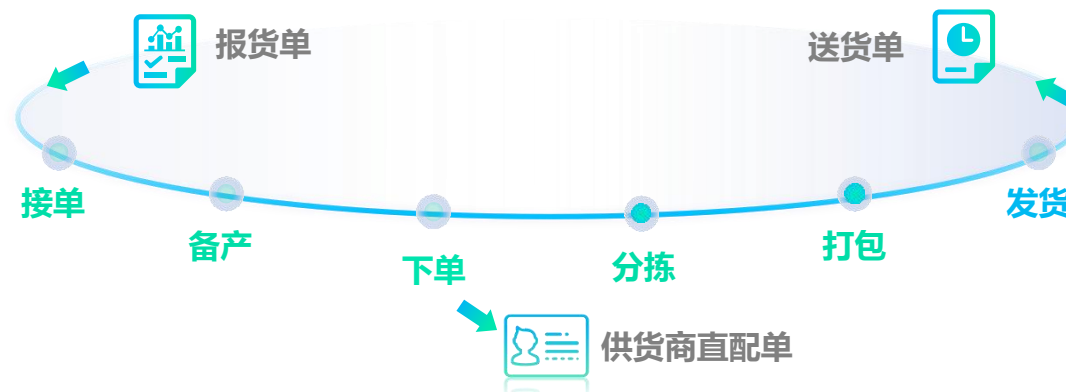


既可以按照门店进行交叉汇总，也可按照门店档口进行汇总，方便配送中心为中餐业态门店分货打包

灵活强大的分派汇总表

销售订单汇总 已审核

卖方	品项名称	品项分类	品项单位	合计
每日优鲜	dmm西瓜	dmm果蔬类	公斤	2
优选生鲜	dmm清江鱼	哈哈哈	斤	12
	dmm苹果	dmm果蔬类	公斤	17
	dmm香蕉	半成品	公斤	12
	ql苹果	ql品项类别	kg	12
	ql苹果	ql品项类别	g	10
	风行配送中心	dmm清江鱼	哈哈哈	斤
大米		dmm水产类	斤	5
dmm西瓜		dmm果蔬类	个	1
dmm车厘子		水产	斤	3
dmm葡萄		dmm果蔬类	公斤	2
dmm苹果		dmm果蔬类	公斤	8
Lqq西红柿		Lqq蔬菜	斤	6
Lqq鸡蛋		Lqq粮油	斤	5
ql中心01	dmm清江鱼	哈哈哈	斤	10



在统配出库单审核之前，出库数量就是预发货数量，
可统计各门店分货数和装车数

灵活强大的分派汇总表

入库单详情 待提交

无上级单据 业务追溯 更多

基础信息

系统单号:	RK220614000001	* 手工单号:	RK2206140924711	* 单据类型:	采购入库	业务类型:	请选择
* 入库时间:	2022-06-14 09:24	* 入库方:	1门店	入库方式:	<input checked="" type="checkbox"/> 多仓入库	* 入库仓库:	请在明细中选择
出库方:	qf门店01	整单运费:	0	分摊明细:	<input checked="" type="checkbox"/> 不分摊明细	* 经办人:	zxn1md
备注:	请输入						

入库明细

已选: 0 / 8条

请输入内容

全屏

品项条码打印 全部收起 全部展开 异常警告 删除 批量设置 新增品项

<input type="checkbox"/>	序号	仓库编号	仓库名称	品项编号	品项名称	规格	单位	入库数量	入库成本单价	入库成本金额	含
<input type="checkbox"/>	> 1	3029	1仓库	010001	dmm苹果	23123122321	公斤	1.0000	0.0000	0.00	4.1
<input type="checkbox"/>	> 2	3029	1仓库	010002	dmm香蕉		公斤	1.0000	0.0000	0.00	3.1
<input type="checkbox"/>	> 3	3029	1仓库	1001	品项01	qq	ge	1.0000	0.0000	0.00	0.1
<input type="checkbox"/>	> 4	3029	1仓库	10020001	葡萄		斤	1.0000	0.0000	0.00	0.1
<input type="checkbox"/>	> 5	3029	1仓库	010001	dmm苹果	23123122321	公斤	1.0000	0.0000	0.00	4.1
<input type="checkbox"/>	> 6	3029	1仓库	010002	dmm香蕉		公斤	0.0000	0.0000	0.00	3.1

刷新

上一张

下一张

取消

保存

提交

审核

门店入库单据，无需二次录入，根据门店报货及中心出库自动生成与中心单据关联，便于对账核算

门店验收入库

入库单详情 待提交

无上级单据 业务追溯 更多

基础信息

系统单号:	RK220614000001	* 手工单号:	RK2206140924711	* 单据类型:	采购入库	业务类型:	请选择
* 入库时间:	2022-06-14 09:24	* 入库方:	1门店	入库方式:	多仓入库	* 入库仓库:	请在明细中选择
出库方:	qf门店01	整单运费:	0	分摊明细:	不分摊明细	* 经办人:	zxn1md
备注:	请输入						

入库明细

已选: 0 / 8条

请输入内容

全屏

品项条码打印 全部收起 全部展开 异常警告 删除 批量设置 新增品项

<input type="checkbox"/>	序号	仓库编号	仓库名称	品项编号	品项名称	规格	单位	入库数量	入库成本单价	入库成本金额	含
<input type="checkbox"/>	> 1	3029	1仓库	010001	dmm苹果	23123122321	公斤	1.0000	0.0000	0.00	4.1
<input type="checkbox"/>	> 2	3029	1仓库	010002	dmm香蕉		公斤	1.0000	0.0000	0.00	3.1
<input type="checkbox"/>	> 3	3029	1仓库	1001	品项01	qq	ge	1.0000	0.0000	0.00	0.1
<input type="checkbox"/>	> 4	3029	1仓库	10020001	葡萄		斤	1.0000	0.0000	0.00	0.1
<input type="checkbox"/>	> 5	3029	1仓库	010001	dmm苹果	23123122321	公斤	1.0000	0.0000	0.00	4.1
<input type="checkbox"/>	> 6	3029	1仓库	010002	dmm香蕉		公斤	0.0000	0.0000	0.00	3.1

刷新

上一张

下一张

取消

保存

提交

审核

门店入库单据，无需二次录入，根据门店报货及中心出库自动生成与中心单据关联，便于对账核算

门店退货返库

入库单详情 已审核

上级单据: RK221024000030 业务追溯 更多

基础信息

系统单号:	RK221024000031	* 手工单号:	RK2210240824383	* 单据类型:	销售返库	业务类型:	请选择
* 入库时间:	2022-10-24 08:24	* 入库方:	风行配送中心	入库方式:	多仓入库	* 入库仓库:	请在明细中选择
出库方:	dmm测试门店	整单运费:	0	分摊明细:	不分摊明细	* 经办人:	dmm
备注:							

入库明细

已选: 0 / 2条

请输入内容

全屏

品项条码打印 全部收起 全部展开 异常警告 删除 批量设置 打印

<input type="checkbox"/>	序号	仓库编号	仓库名称	品项编号	品项名称	规格	单位	入库数量	入库成本单价	入库成本金额	含
<input type="checkbox"/>	> 1	CK003	fxpszx总仓	010002	dmm香蕉		斤	+1.0000	2.2500	+2.25	4.1
<input type="checkbox"/>	> 2	CK003	fxpszx总仓	010002	dmm香蕉		斤	+1.0000	2.2500	+2.25	4.1

刷新

上一张

下一张

取消

中心如果同意 则审核返库单

如果门店实收数量小于中心配送数量, 则自动生成中心返库单

中心返库入库/退回

中心返库入库/退回中心

如果不同意则删除返库单，系统自动将差异数量回给门店；

如果门店接受，则审核回给的入库单；

如果门店不接受，可将入库单数量填写为0，系统将继续生成中心返库单；

入库单详情 已审核 上级单据: RK221024000030 业务追溯 更多

基础信息

系统单号: RK221024000031 * 手工单号: RK2210240624383 * 单据类型: 销售返库 业务类型: 请选择

* 入库时间: 2022-10-24 08:24 * 入库方: 风行配送中心 入库方式: 多仓入库 * 入库仓库: 请在明细中选择

出库方: dmm测试门店 整单运费: 0 分摊明细: 不分摊明细 * 经办人: dmm

备注:

入库明细

已选: 0 / 2条 全屏 品项条码打印 全部收起 全部展开 异常警告 删除 批量设置 打印

序号	仓库编号	仓库名称	品项编号	品项名称	规格	单位	入库数量	入库成本单价	入库成本金额	含
> 1	CK003	fxpszx总仓	010002	dmm香蕉		斤	+1.0000	2.2500	+2.25	4.0
> 2	CK003	fxpszx总仓	010002	dmm香蕉		斤	+1.0000	2.2500	+2.25	4.0

刷新 上一张 下一张 取消

供应链产品蓝图——生产管理



生产管理



生产加工闭环



第一步

生产统计员在供应链上填写生产任务单，下达生产计划。按计划排产，由生产车间生产。

第二步

生产车间进行生产，按照加工单的理论投量，进行生产任务。

第三步

生产过程中，班组长将实际投量统计出来录入系统，或者通过电子秤称重直接导入系统。

第四步

通过班组长录入实际产出到系统，或者由电子秤称重后自动计入系统。将记录好的实际投料产出的加工单回传供应链，供应链自动完成生产成本差异核算

精益生产

待认领
22

待开工
11

进行中
10

已完成
54

全部任务
97

工序任务单

待认领	待开工	进行中	已完成	全部任务
22	11	10	54	97

请输入 产出品: 请选择 工序: 请选择 人员: 请选择 查询 重置

已选: 0 / 22条 退回生产计划 认领

工序任务单	计划开工时间	计划完工时间	生产状态	产出品编码	产出品名称	工序	单位	计划产量	上级单据
GXRW00000190	2022-12-22 14:10:23	2022-12-22 15:...	待认领			工序1			SC221222
GXRW00000129	2022-12-22 14:10:23	2022-12-22 15:...	待认领	000601	羊排	工序1	斤	0.2	SC221222
GXRW00000117	2022-12-12 10:39:32	2022-12-12 11:...	待认领	000601	羊排	工序1	斤	0.2	SC221212
GXRW00000116	2022-12-01 16:35:52	2022-12-01 17:...	待认领	1070001	鱼香肉丝	工序2	箱	0.1	SC221201
GXRW00000115	2022-12-01 15:35:52	2022-12-01 16:...	待认领			工序1			SC221201
GXRW00000114	2022-12-01 15:35:52	2022-12-01 16:...	待认领	000601	羊排	工序1	斤	0.2	SC221201
GXRW00000095	2022-11-10 12:26:38	2022-11-10 13:...	待认领	1070001	鱼香肉丝	工序2	箱	0.1	SC221110f
GXRW00000094	2022-11-10 11:26:38	2022-11-10 12:...	待认领			工序1			SC221110f

< 1 2 > 20条/页 前往 1 页



加工单详情 已审核

上级单据: GXRW00000131 业务追溯 更多

基础信息

系统单号: JG230113000002 * 手工单号: JG2301131716674 * 单据来源: 工序任务生成 * 业务时间: 2023-01-13 17:16

* 生产机构: dmm配送中心 * 经办人: 精益生产专员 备注:

配料明细

已选: 0 / 1条 请输入内容 全屏 全部收起 全部展开 异常警告 删除 打印 新增配料 新增成品 新增成品

序号	仓库编号	仓库名称	品项编号	品项名称	产品BOM	单位	计划产量	实际产量	材料成
> 1	0057	总库	1070001	鱼香肉丝	鱼香肉丝套餐二	箱	0.1000	1.0000	0.20

刷新 上一张 下一张 取消 反审

自定义标签

打印出来的标签样式如下:



系统设置

常规设置 **打印样式** 设备连接 单据初始化 系统初始化 关于

收货小票 品项标签 **入库单** 统配出库单 外销出库单 部门领用单 内部调拨单 其他入库单 加工单

字号

小

标准

大

自定义样式
40×30

自定义样式
60×40

- | | | |
|--|--|--|
| <input checked="" type="checkbox"/> 入库机构 | <input checked="" type="checkbox"/> 规格 | <input type="checkbox"/> 入库仓库 |
| <input type="checkbox"/> 单号 | <input type="checkbox"/> 业务日期 | <input type="checkbox"/> 收货日期 |
| <input type="checkbox"/> 收货人 | <input checked="" type="checkbox"/> 品项名称 | <input type="checkbox"/> 品项编号 |
| <input type="checkbox"/> 配料 | <input type="checkbox"/> 添加剂 | <input checked="" type="checkbox"/> 存储 |
| <input type="checkbox"/> 订货量 | <input type="checkbox"/> 差异量 | <input checked="" type="checkbox"/> 净重 |
| <input type="checkbox"/> 皮重 | <input checked="" type="checkbox"/> 毛重 | <input type="checkbox"/> 含税单价 |
| <input type="checkbox"/> 税率 | <input type="checkbox"/> 含税金额 | <input checked="" type="checkbox"/> 生产日期 |
| <input type="checkbox"/> 包装日期 | <input checked="" type="checkbox"/> 停售日期 | <input type="checkbox"/> 保质期 |
| <input type="checkbox"/> 生产许可证 | <input type="checkbox"/> 产品标准号 | <input type="checkbox"/> 备注 |
| <input checked="" type="checkbox"/> 厂商 | <input checked="" type="checkbox"/> 配送中心 | <input checked="" type="checkbox"/> 厂商地址 |
| <input checked="" type="checkbox"/> 厂商电话 | <input checked="" type="checkbox"/> 条码 | |

打印预览

以下预览画面除具体内容外与实际打印画面完全一致。如果某些文字出现遮挡，您可以减少打印项目或者缩小字号。

我是品项名称

入库机构: 我是入库机构 规格: 500g/盒; 12盒/箱
存储: 冷藏 净重: 1.000KG
毛重: 2.000KG 生产日期: 2018/01/01
停售日期: 2019/12/31
厂商: 我是厂商



测试打印

生产计划

- 多车间生产
- 同一产品分批生产
- 完工进度监控
- 上接MRP智能预估
- 下接智能领料

生产计划详情 已审核

无上级单据 业务逾期 更多

基础信息

系统单号: SC230103000002 * 手工单号: SC2301030841266 * 单据类型: 生产加工 数据来源: 手工新建

* 生产计划日期: 2023-01-03 08:40 * 加工机构: mcn配送中心1 * 仓库: 仓库1 * 经办人: mcn

备注:

计划明细

已选: 0 / 6条

请输入内容

全屏

删除

打印

新增品项

<input type="checkbox"/>	序号	单位	产品BOM	工艺路线 ?	计划产量	实际产量	计划开工时间	计划完工时间
<input type="checkbox"/>	1	份	西红柿炒鸡蛋BOM		1.0000		2023-01-03 08:40	2023-01-03 08:40
<input type="checkbox"/>	2	份	鱼香肉丝(素)		1.0000		2023-01-03 08:41	2023-01-03 08:41
<input type="checkbox"/>	3	勺	调料BOM(辣)		1.0000		2023-01-03 08:41	2023-01-03 08:41
<input type="checkbox"/>	4	份	波波奶茶-BOM02		1.0000		2023-01-03 08:41	2023-01-03 08:41
<input type="checkbox"/>	5	杯	血糯米奶茶BOM01		1.0000		2023-01-03 08:41	2023-01-03 08:41
<input type="checkbox"/>	6	勺	调料(糖醋)		1.0000		2023-01-03 08:41	2023-01-03 08:41

过程可视化

按计划领料

按计划完工

生产成本核算

成本差异考核

领料单详情 已审核 未完成

上级单据: SC230103000002 业务追溯

基础信息

系统单号: YL230103000003 * 手工单号: YL2301030843110 * 单据来源: 计划下发 * 业务时间: 2023-01-03 08:43
审核时间: 2023-01-03 08:43 * 加工机构: mcn配送中心1 * 经办人: mcn
备注:

领料明细

已选: 0 / 20条 全屏

异常警告

<input type="checkbox"/>	序号	入库仓库	出库仓库	原料编号	原料名称	产品编号	产品名称	领料单位	产品BOM
<input type="checkbox"/>	1	仓库1	仓库2	1005040003	mcn鸡蛋	10050003	mcn西红柿炒鸡蛋	个	西红柿炒鸡蛋BOM
<input type="checkbox"/>	2	仓库1	仓库2	1005040004	mcn西红柿	10050003	mcn西红柿炒鸡蛋	斤	西红柿炒鸡蛋BOM
<input type="checkbox"/>	3	仓库1	仓库2	1005020002	mcn胡萝卜丝	1005030002	mcn鱼香肉丝	份	鱼香肉丝(素)
<input type="checkbox"/>	4	仓库1	仓库2	1005020001	mcn青椒	1005030002	mcn鱼香肉丝	份	鱼香肉丝(素)
<input type="checkbox"/>	5	仓库1	仓库2	1005020004	mcn笋丝	1005030002	mcn鱼香肉丝	份	鱼香肉丝(素)
<input type="checkbox"/>	6	仓库1	仓库2	1005020003	mcn木耳丝	1005030002	mcn鱼香肉丝	份	鱼香肉丝(素)
<input type="checkbox"/>	7	仓库1	仓库2	10050008	mcn白糖	1005030002	mcn鱼香肉丝	勺	鱼香肉丝(素)

刷新

取消

反审

领用

完成

精益生产的核心



过程可视化

生产过程
生产半成品过程



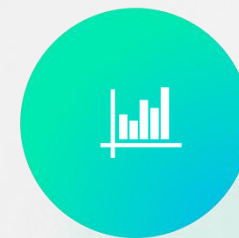
工艺系统化

工艺路线
多级BOM生产



结果数据化

生产看板
加工单



整体生产精益管理

供应链生产全链路

精益生产的功能

工厂建模

工艺管理

生产计划

原材料领料计划

工序任务单

生产看板

多级BOM

针对不同的生产产出品进行上下级关系的连接，实现一个bom保证一条链路的生产

工艺路线

将生产的流程建立电子档案，保证生产的规范化、体系化

工序任务单

拆解生产计划到每个工作班组，为精准的人员绩效提供准确数据

生产看板

汇集当日的生产信息，形成简洁直观的数据看板，管理者&员工实时查看进度

供应链产品蓝图——分拣管理



分拣管理





供应链智能分拣软件是为大型连锁餐饮企业服务的，填补了中心仓拣货出库时的管理空白，并与专业的硬件设备相结合，实现员工快速分拣工作。

同时，为实现管理设置的统一化，本软件由前端APP和后台配置平台两部分组成的，提升用户的使用体验。

产品目标

规范拣货操作，使拣货操作更加快速简单

适用场景

各大型配送中心或央厨的统配/外销出库

研发目标

实现标品的批次管理，确保货品先入先出

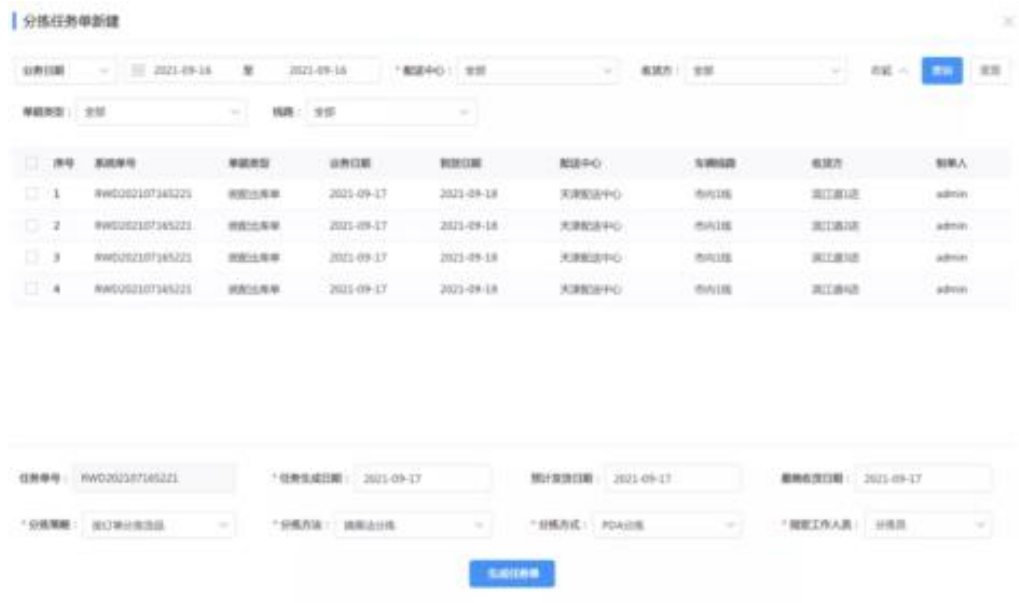
管理目标

实现降低人员和时间成本、提高拣货效率

分拣管理应用



分拣管理应用



分拣后台 (web端) 支持任务单权限设置、指定人员下发任务单、任务单明细查看等功能。方便对接功能的统一管理,提升管理人员使用体验。



分拣PDA (手持端) 支持任务单执行、箱内货品查询、库存查询等功能。适用于多种业务模式,提升仓库分拣员使用体验,提高分拣速度。



中央仓储库位管理

货架仓位管理，方便仓储员对货位更加可视化管理

货架管理

Q 请输入内容

货位编码 请选择 货架编码 请选择 货位类型 全部 货位状态

机构 请选择 仓库 请选择

已选: 0 / 3条 编辑 删除 启用 停用 导入 导出

<input type="checkbox"/>	序号	货位编码	货架编码	机构	仓库	货位类型	货位状态
<input type="checkbox"/>	1	A0001-001	A0001	风行配送中心	fxpszx总仓	通用货位	已启用
<input type="checkbox"/>	2	A0001-002	A0001	风行配送中心	fxpszx总仓	通用货位	已启用
<input type="checkbox"/>	3	STAGE	STAGE	风行配送中心	fxpszx总仓	通用货位	已启用

共 3 条

编辑

基础信息

* 所属机构:	风行配送中心	上架顺序:	请输入
* 所属仓库:	fxpszx总仓	拣货顺序:	请输入
* 货架编码:	A0001	货位类型:	通用货位
* 货位编码:	A0001-001	货位状态:	已启用

管理品项: 全部品项 自定义

收起

体积限制 (M3):	请输入	货位长 (M):	请输入
重量限制 (KG):	请输入	货位宽 (M):	请输入
数量限制:	请输入	货位高 (M):	请输入

成本业财一体化

供应链系统

采购入库

外销出库

连锁配送

盘营盘亏

机构调拨

组合加工

实收实付

.....

不需要核算，直接生成凭证入财务总账模块

建立组织机构基础
档案映射关系

根据会计科目配置
凭证模版

配置辅助
核算维度

依据模版自动
生成凭证

财务系统

生成财务报表

资产负债表

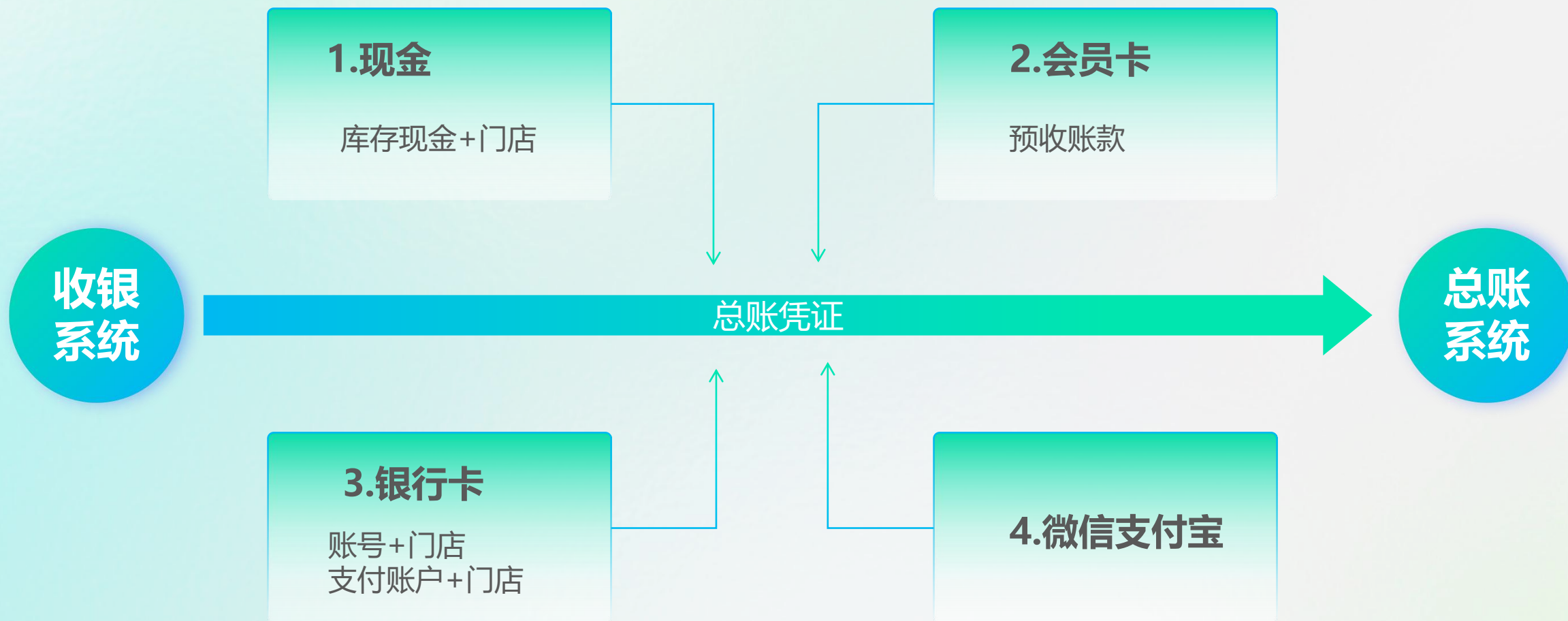
利润表

科目明细表

.....



门店收入业财一体化



产品特性

异常警告功能

常用单据



- 入库单
- 出库单
- 调拨单
- 盘点单
- 采购计划单
- 采购订单

常用单据



- 全选
- 入库单
- 出库单
- 调拨单
- 盘点单
- 采购计划单
- 采购订单
- 销售订单
- 理论耗用单
- 菜品营业单据
- 生产计划单
- 领料单
- 组合加工单
- 采购询价单
- 采购报价单
- 工序任务单

库存系统作为餐饮软件的“后方系统”，复杂的业务流程和菜单往往令人望而生畏。但业务流程设计过于简单，又无法满足客户需求。

因此“快捷入口”功能可以使操作人员“直达”目标单据，效率大幅提升。

异常警告功能

我的日历

待办 未盘点

< 今日提醒事项 2023年02月01日

我的待办

- 待审核 7
 - 库存管理 入库单 (4) 出库单 (2) 调拨单 (0) 盘点单 (0)
 - 采销管理 采购计划单 (1) 采购订单 (0) 销售订单 (0)
- 待分派 2
 - 分派管理 采购计划单分派 (0) 入库分派 (2) 出库分派 (0)

我的待办

- 待审核 950
 - 库存管理
 - 入库单 398 出库单 149
 - 调拨单 17 盘点单 62
 - 采销管理
 - 采购计划单 50 采购订单 191
 - 销售订单 83
- 待分派 210
 - 分派管理
 - 采购计划单分派 30
 - 入库分派 66 出库分派 114
- 基础信息档案 0
 - 营业数据

保质期到期提醒

此功能可将员工的每日工作显示出来，不需要员工再每张单据检查是否有未操作的流程，大大提升了员工的工作效率，避免出错遗漏。

异常警告功能



以上提醒员工登陆主页即可见，无需用户自己查找，系统快速精准定位。

保质期到期提醒

对于临期品项，快到保质期的货品进行提醒，以便员工及时发现临期或者过期货品及时处理。

待分派单据提醒

通过此功能，用户可以快速定位未分派的品项，及时快速的对门店分派单据进行分派处理。安全库存提醒

安全库存提醒

通过此功能，用户可以快速定位未分派的品项，及时快速的对门店分派单据进行分派处理。安全库存提醒

异常警告功能

异常警告功能：当单据提交/审核时，系统会自动对当前单据中存在的错误，或是有疑问的数据，以操作步骤的方式进行对应的警告，提前预防错误数据可能会带来的影响



已选: 0 / 1条 [全屏](#)

<input type="checkbox"/>	序号	仓库编号	仓库名称	品项编号	品
<input type="checkbox"/>	1	00101	总仓	0001010004	0



仓库:

序号	仓库编号	仓库名称	品项编号
1			
2	00101	总仓	0001010001
3			



* 手工单号:
* 入库仓库:

<input type="checkbox"/>	序号	仓库编号	仓库名称	品项编号
<input type="checkbox"/>	1	00101	总仓	0014011

[全屏](#)

单据追溯全流程

当前单据的全部上级+全部下级

整个业务单据过程全追溯

销售订单详情

基础信息

系统单号:

* 卖方机构:

采购加急:

送货信息

联系人:

销售明细

已选: 0 / 1条

序号
1

刷新 上一

业务追溯

- 采购计划单
单据号: [CJ220224000002](#) 2022-02-24 15:31
已分派
- 采购订单
单据号: [CD220224000008](#) 2022-02-24 15:31
- 销售订单 **当前**
单据号: [XS220224000004](#) 2022-02-24 15:31
入库结束 出库结束
- 入库单
单据号: [RK220224000007](#) 2022-02-24 19:27
- 入库单
单据号: [RK220224000008](#) 2022-02-24 20:39

上级单据: CD220224000008 **业务追溯** 更多 ×

业务类型: 请选择 + 订货时间: 2022-02-24 15:31

整单运费: 请输入 * 经办人: 李娟

全部收起 全部展开 异常警告 批量设置

含税销售金额	销项税率	非税销售单价	非税销售金额	辅助单位
2000.00	0%	200.0000	2000.00	

取消 反审 复审

自定义能力更强

筛选条件/显示列

支持自定义设置

入库单详情 待提交 更多

基础信息

系统单号:	<input type="text"/>	* 手工单号:	<input type="text" value="RK2508151339837"/>	* 单据类型:	<input type="text" value="采购入库"/>	业务类型:	<input type="text" value="请选择"/>	⊕ 入库时间:	<input type="text" value="2025-08-15 13:39"/>
* 入库方:	<input type="text" value="华北配送中心"/>	入库方式:	<input checked="" type="checkbox"/> 多仓入库	* 入库仓库:	<input type="text" value="请在明细中选择"/>	出库方:	<input type="text" value="请选择"/>	实际采购方:	<input type="text" value="请选择"/>
整单运费:	<input type="text" value="0"/>	分摊明细:	<input checked="" type="checkbox"/> 不分摊明细	物流公司:	<input type="text" value="请选择"/>	快速单号:	<input type="text" value="请输入"/>	* 经办人:	<input type="text" value="李先生"/>

入库单

入库时间	<input type="text" value="2021年01月01日"/>	至	<input type="text" value="2023年02月28日"/>	单据号	<input type="text" value="请输入"/>	审核状态	<input type="text" value="请选择"/>	入库方	<input type="text" value="请选择"/>	<input type="button" value="隐藏"/>	<input type="button" value="查询"/>	<input type="button" value="重置"/>
出库方	<input type="text" value="请选择"/>	品项	<input type="text" value="请选择"/>	业务类型	<input type="text" value="请选择"/>	单据类型	<input type="text" value="请选择"/>	入库仓库	<input type="text" value="请选择"/>			
出库仓库	<input type="text" value="请选择"/>	备注	<input type="text" value="请输入"/>	明细备注	<input type="text" value="请输入"/>	来源	<input type="text" value="请选择"/>	标签	<input type="text" value=""/>			

入库单

入库时间	<input type="text" value="2021年01月01日"/>	至	<input type="text" value="2023年02月28日"/>	单据号	<input type="text" value="请输入"/>	审核状态	<input type="text" value="请选择"/>	入库方	<input type="text" value="请选择"/>	<input type="button" value="隐藏"/>	<input type="button" value="查询"/>	<input type="button" value="重置"/>
品项	<input type="text" value="请选择"/>	单据类型	<input type="text" value="请选择"/>	备注	<input type="text" value="请输入"/>							

⊕ 品项条码打印 ⊕ 全部收起 ⊕ 全部展开 ⚠ 异常警告 🗑 删除 ⚙ 批量设置 📄 新增品项

入库成本单价 入库成本金额 含税单价 含税金额 税率

丰富灵活的报表查询

按照使用场景清晰归类的报表。

主线报表：结存→收发→成本

通过主线报表，完成结存对账、明细查询、成本核算的工作。

成本核算报表按照“店→档口→菜品→成本卡→损益→台账”的路线，分层次进行深度分析，涵盖门店的“折前折后毛利率、优免率、采购占销比、损益差分、库存周转天数”等多种KPI指标。

场景报表：对账、财务

通过场景报表，方便地进行供货商对账、财务抄录凭证等工作，免去了关联多个报表的麻烦。

通过报表自定义方案，一张报表又可以演变出多张报表，极大的丰富了报表查询的灵活性。



强大的自定义报表组件

报表方案操作面板

显示列 冻结列 分组列 高级筛选

全选

机构编号 机构名称

上级区域名称 仓库编号

仓库名称 品项类别编号

品项类别名称 财务分类编号

财务分类名称 品项编号

品项名称 规格

品项状态 保质期天数

品项备注 单位

辅助单位 赠品标记

批次号 生产日期

过期日期 成本单价

期初数量 期初辅助数量

期初非税成本金额 入库数量

入库辅助数量 入库非税成本金额

非税入库金额 含税入库金额

出库数量 出库非税成本金额

出库辅助数量 非税销售额

含税销售额 当前结存数量

当前结存辅助数量 当前结存金额

最近一次入库价格 库存下限

库存上限

机构: 请选择 仓库: 请选择 单据类型: 请选择 业务类型: 请选择 财务分类: 请选择

品项类别: 请选择品项类别 品项状态: 全部 品项: 请选择 单位显示方式: 报表单位 选择方案: 选择方案 查询 打印

当前库存查询

机构编号	机构名称	上级区域名称	仓库编号	仓库名称	品项类别编号	品项类别名称	财务分类编号	财务分类名称	品项编号	品项名称	规格	品项状态
------	------	--------	------	------	--------	--------	--------	--------	------	------	----	------

方案名称: 请输入方案名

选择方案: 请选择方案...

- 自选显示列
- 自选冻结列
- 自选分组列
- 拖动列序
- 拖拉列宽
- 点击列头排序
- 维度合并
- 快速查询
- 高级查询
- **保存查询方案**